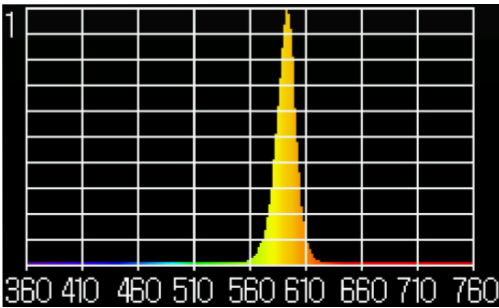




LED Teardrop-Aufbauleuchte mit Gelblicht zur direkten Montage am Deckenraster.

Opale Leuchtenabdeckung aus PMMA in strömungsgünstiger Tropfenform zur Vermeidung von Luftverwirbelungen. Ausführung mit speziellen Amber LED-Modulen mit gezieltem punktuellen Lichtspektrum. Durch den Einsatz dieser LED-MODULE wird keine zusätzliche Filterschicht benötigt.



Die zweiseitig beschichtete Diffusionsschicht gewährleistet den höchstmöglichen Wirkungsgrad.

Die Abdeckung wird über innenliegende Edelstahlfedern zuverlässig gehalten. Dadurch einfache Revisionierung.

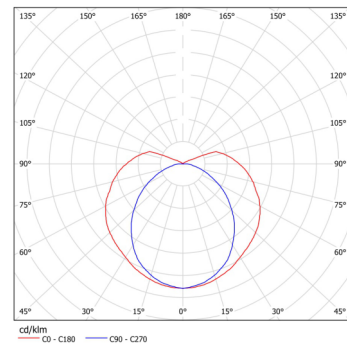
Die Leuchte kann für Einzelmontage und für Lichtbandmontage geliefert werden.

Typ	Lichtsystem	Abmessung ca. (B x L x H)
TD-L y5 600 0.5 OA TD-L y5 1200 1.5 OA	LED y5, ca. 800 Lumen, ca. 18 Watt LED y5, ca. 1600 Lumen, ca. 36 Watt	50 x 600 x 90 mm 50 x 1200 x 90 mm


Technische Daten:

- Spannung: 220-240 V / 50-60 Hz
- Schutzklasse: 1
- Schutzart: IP40
- Betriebsgerät: schaltbar, optional DALI dimmbar
- el. Anschluss: innenliegende Klemme 3-pol (DALI 5-pol) - mit DV Option
- Farbton: RAL 9016 / Kundenwunsch
- Abschluss: diffuse PMMA Profilabdeckung

Lichtverteilungskurve:



Maßbild:



Optionen:

- Notlicht
- IP54 (max. 2-längige Lichtbänder)
- Durchgangsverdrahtung
- el. Anschluss nach Kundenwunsch