



Einsatzgebiete

Einbau in Großraumbüros / Gebäuden als:





- Besprechungszimmer / Meeting Points
- Einzelbüros / Think Tanks

Eingesetzte Systeme

- Glastrennwand - Lindner Life Stereo 125
- Glastrennwand - Lindner Life Contour 126
- Glastrennwand - Lindner Life Freeze 137
- Holz- / Metalltrennwand Lindner Logic 100
- Aluzarge mit Glas- oder Holztürblatt
- Metallbandrasterdecke

Systembeschreibung

Lindner Cube duo ist ein autarkes, in sich abgeschlossenes Raumsystem, das keine Verbindung zu festen Wänden oder zur Decke benötigt. Dank seines modularen Aufbaus und individueller Kompositionsmöglichkeiten bedeutet das System für Sie ein Höchstmaß an Flexibilität.

	Abmessungen (objektbezogene Produktion)	
	Breite x Tiefe x Höhe	6,0 m x 4,0 m x 2,5 m größere Abmessung auf Anfrage
	Technische Daten	
	Statik	• Einbaubereich 1 nach DIN 4103 Nutzungskategorie III nach ETAG 003
	Elektrische Versorgung	• Über Doppel- / Hohlraumboden
	Licht	• Deckeneinbauleuchte Typ IS 22 LED ohne Einbaurahmen flächenbündig in die Metalldecke integriert. Steuerung über Taster / Schalter oder Tageslicht- und Präsenzsensoren
	Lüftung	• Variante 1: Anschluss an vorhandene Lüftungsanlage • Variante 2: Unabhängige Versorgung auf der Decke des Lindner Cubes integriert • Einbringung und Zirkulation der Frischluft über Zu- und Abluftschlitze in den Deckenplatten bzw. Wandelementen
	Schalldämmung	
	DIN EN ISO 11957	Beispielfall mit Lindner Life Freeze 137 und GTB 100 Typ 2 $D_w = 42 \text{ dB}$
	Nachhallzeit	ab $T_m = 0,3$ (je nach Ausführung)
	Nachhaltigkeit	
	Produktmerkmale	DGNB- / LEED- konform

Informationen zur Lindner Group



and its related logo, is a trademark owned by the U.S. Green Building Council ©

Sonderlösungen projektbezogen möglich

Weitere Informationen finden Sie auf unserer Homepage www.Lindner-Group.com

