

# Tower Riem - Brainlab Headquarters

München, Deutschland





© www.Lindner-Group.com

# Projektbeschreibung

Die Brainlab AG in München-Riem geht nicht nur neue Wege in der softwaregestützten Medizintechnik. In der neuen Unternehmenszentrale hat sie auch innovative Arbeitswelten kreativ umgesetzt. Markanter Teil der Zentrale ist der denkmalgeschützte zehnstöckige ehemalige Flughafen-Tower, welcher über vier Brücken an das neue Bürogebäude angebunden ist.

Am Innenausbau des Towers und der neuen Firmenzentrale war die Lindner AG mit den Geschäftsbereichen Ausbau und Reinraumtechnik maßgeblich beteiligt. Dabei galt es individuelles, themenbezogenes Design in Verbindung mit technischen Raffinessen umzusetzen und gleichzeitig die hygienischen Anforderungen zu erfüllen. So wurden in enger Zusammenarbeit mit dem Kunden durch Lindner Reinraumtechnik neue Sonderlösungen entwickelt, wie z.B. eine speziell konzipierte Türsteuerung aus Glas mit „touchless“-Sensorik. Diese wurden mit Systemprodukten für Decke, Boden und Wandausbauten kombiniert. Keramischer Druck auf Weißglasscheiben, bedruckte Edelstahl- bzw. HPL-Elemente, eine LED-hinterleuchtete Glaswand mit frei wählbaren RGB-Farben sind nur einige Gestaltungselemente, welche in den von Reinraumtechnik ausgebauten Show-OPs zum Einsatz kamen. Die gewellte Spiegeloberfläche TOUCHdesign Lunar von Lindner im Tower-Konferenzraum oder die parallel verlaufenden Lamellendecken im Museums- und Showroom-Bereich sind Teil des durch Lindner umgesetzten Designkonzeptes. Im Atrium sowie den Büroräumen wurden das Hohlbodensystem CAVOPEX und FLOOR and more® mit großflächigen Fliesen, Textilbelag oder Parkett ausgestattet. Die Glastrennwände Lindner Life Pure 620 inklusive hochwertigen Türen sorgen für räumliche Separation.



# Allgemein

<b>Gebäudetyp</b>	Bürogebäude, Kliniken und Krankenhäuser, Mehrzweckgebäude, Industrie- und Gewerbebau, Öffentliche- und Institutionelle Gebäude, Andere
<b>Unternehmensbereich</b>	Lindner SE   Decke, Lindner SE   Boden, Lindner SE   Objektdesign, Lindner SE   Wand, Lindner SE   Reinraumtechnik, Lindner SE   Ausbau Süd-Südwest
<b>Fertigstellung</b>	2017
<b>Architektur</b>	pmp Architekten

# Ausführung der Gewerke

- **Wand**  
Trennwandsysteme Glas  
Lindner Life Pure 620 3000 m<sup>2</sup>
- **Decke**  
Lamellendecken 3000 m<sup>2</sup>  
Designoberflächen  
TOUCHdesign Lunar
- **Boden**  
Calciumsulfatplatten  
FLOOR and more® 1000 m<sup>2</sup>  
NORTEC 150 m<sup>2</sup>  
Nasshohlboden  
CAVOPEX 15100 m<sup>2</sup>
- **Reinraum**  
Klemmkassettendecken  
Clip K3 300 m<sup>2</sup>  
Systemtrennwände OP  
Multiclean COP 1000 m<sup>2</sup>

Einbauleuchten	30 Stk.
Reinraum Drehflügeltüren	8 Stk.
Reinraum Schiebetüren	7 Stk.
<b>• Komplettausbau</b>	
Malerarbeiten	55000 m <sup>2</sup>
Putzarbeiten	23300 m <sup>2</sup>
Estricharbeiten	7500 m <sup>2</sup>
Bodenbeschichtungsarbeiten	15000 m <sup>2</sup>
Bodenbelagsarbeiten	14000 m <sup>2</sup>
Gipskarton Deckensysteme	4600 m <sup>2</sup>
Gipskarton Wandsysteme	10300 m <sup>2</sup>
Fliesenarbeiten	












© www.Lindner-Group.com



© www.Lindner-Group.com



© www.Lindner-Group.com



© www.Lindner-Group.com